

Corepe Sefdi

COREPE : Route de Férolles - 45640 SANDILLON - FRANCE
SEFDI : Z.I. de Kerivin - St Martin des champs - 29600 MORLAIX - FRANCE

Tel : +33 (0)2 38 59 96 36 - Fax : +33 (0)2 38 59 90 93 - Email : corepe.sefdi@corepe.com - Web : www.corepe.com

Bidons Drums Bidones Bidoni



Diamètres / Diameters / Diámetros / Diametri

Ø 52, Ø 65, Ø 71.5, Ø 78, Ø 86, Ø 99, Ø 108, Ø 140, Ø 166.5/178, Ø 166.5/178/166.5

Hauteurs / Heights / Alturas / Altezze


Boite soudée / Welded Can / Bote soldado / Scatola saldata : min. mm.64 ----> max. mm.300
Boite agrafée / Seamed can / Bote agrafado / Scatola aggraffata : min. 40 ----> max. mm.260


Fermeture / Closure / Cierre / Chiusura




| Ø 52 | Hauteur Height Altura Altezza | Volume Capacity Capacidad Capacità | Agrafée Seamed Agrafado Aggraffata | ITD TWD Triángulo Triangolino | Soudée Welded Soldado Saldata | Qté / palette Qty / pallet Cant/Palet Qtà / pallet 800 x 1200 | Qté / palette Qty / pallet Cant/Palet Qtà / pallet 1120 x 1420 |
|------|--|---|---|--|--|---|--|
| | mm.51 | 90 ml | √ | -- | -- | 7056 | 11592 |
| | mm.70 | 125 ml | √ | -- | √ | 5376 | 8832 |
| | mm.135 | 250 ml | √ | √ | √ | 2688 | 4416 |

Perçage / Hole / Apertura/ Foro : DIN 23.80 ; DIN 42.30.

 Spécificités : dessus conique.

 Specificities : conical top.


 Especificidades : cúpula cónica.

 Specificità : cupola conica.


| Ø 65 | Hauteur Height Altura Altezza | Volume Capacity Capacidad Capacità | Agrafée Seamed Agrafado Aggraffata | ITD TWD Triángulo Triangolino | Soudée Welded Soldado Saldata | Qté / palette Qty / pallet Cant/Palet Qtà / pallet 800 x 1200 | Qté / palette Qty / pallet Cant/Palet Qtà / pallet 1120 x 1420 |
|------|--|---|---|--|--|---|--|
| | mm.64 | 125 ml | -- | √ | √ | 3757 | 6120 |
| | mm.95 | 250 ml | -- | √ | √ | 2431 | 3960 |
| | mm.178 | 500 ml | -- | √ | √ | 2160 | 2160 |

Perçage / Hole / Apertura/ Foro : DIN 23.80 ;DIN 31.8 ; DIN 42.30.

 Spécificités : homologué UN ; gerbable avec goulot 42 grâce à un fond profilé ; dessus conique ou plat

 Specificities : UN rated ; stackable with spout 42 due to a shaped bottom ; conical or flat top.

 Especificidades : homologado UN ; apilable con tapón 42 gracias a un fondo perfilado ; cúpula cónica o plana.

 Specificità : omologato UN ; sovrapponibile con tappo 42 grazie ad un fondo sagomato ; cupola conica o piana.

| Ø 71.5 | Hauteur Height Altura Altezza | Volume Capacity Capacidad Capacità | Agrafée Seamed Agrafado Aggraffata | ITD TWD Triángulo Triangolino | Soudée Welded Soldado Saldata | Qté / palette Qty / pallet Cant/Palet Qtà / pallet 800 x 1200 | Qté / palette Qty / pallet Cant/Palet Qtà / pallet 1120 x 1420 |
|--------|--|---|---|--|--|---|--|
| | mm.146 | 500 ml | -- | √ | √ | 1 260 | 2 142 |
| | mm.211 | 750 ml | -- | √ | √ | 900 | 1 530 |

Perçage / Hole / Apertura/ Foro : DIN 23.80.

 Spécificités : dessus plat.

 Specificities : flat top.

 Especificidades : tapa plana.

 Specificità : coperchio piano.

| Ø 78 | Hauteur Height Altura Altezza | VOLUME Capacity Capacidad Capacità | Agrafée Seamed Agrafado Aggraffata | ITD TWD Triangulo Triangolino | Soudée Welded Soldado Saldata | Qté / palette Qty / pallet Cant/Palet Qtà / pallet 800 x 1200 | Qté / palette Qty / pallet Cant/Palet Qtà / pallet 1120 x 1420 |
|------|--|---|---|--|--|---|--|
| | mm.225 | 1 000 ml | -- | √ | √ | 715 | 1 152 |

Perçage / Hole / Apertura / Foro : DIN 42.30.

 Spécificités : dessus plat.

 Specificities : flat top.

 Especificidades : tapa plana.

 Specificità : coperchio piano.

| Ø 86 | Hauteur Height Altura Altezza | VOLUME Capacity Capacidad Capacità | Agrafée Seamed Agrafado Aggraffata | ITD TWD Triangulo Triangolino | Soudée Welded Soldado Saldata | Qté / palette Qty / pallet Cant/Palet Qtà / pallet 800 x 1200 | Qté / palette Qty / pallet Cant/Palet Qtà / pallet 1120 x 1420 |
|------|--|---|---|--|--|---|--|
| | mm.64 | 250 ml | -- | √ | √ | 2080 | 3360 |
| | mm.105 | 500 ml | -- | √ | √ | 1300 | 2100 |
| | mm.155 | 750 ml | -- | √ | √ | 1300 | 2100 |
| | mm.198 | 1000 ml | -- | √ | √ | 650 | 1050 |

Perçage / Hole / Apertura / Foro : DIN 23.80 ; DIN 42.30 ; DIN 56.90.

 Spécificités : dessus plat ; dessus conique ; homologué UN ; gerbable avec goulot 42 grâce à un fond profilé.


 Specificities : flat top ; conical top ; UN rated ; stackable with spout 42 due to a shaped bottom.


 Especificidades : tapa plana ; tapa cónica ; homologado UN ; apilable con tapón 42 gracias a un fondo perfilado.


 Specificità : coperchio piano ; cupola conica ; omologato UN ; sovrapponibile con tappo 42 grazie ad un fondo sagomato.

| Ø 99 | Hauteur Height Altura Altezza | VOLUME Capacity Capacidad Capacità | Agrafée Seamed Agrafado Aggraffata | ITD TWD Triángulo Triangolino | Soudée Welded Soldado Saldata | Qté / palette Qty / pallet Cant/Palet Qtà / pallet 800 x 1200 | Qté / palette Qty / pallet Cant/Palet Qtà / pallet 1120 x 1420 |
|------|--|---|---|--|--|---|--|
| | mm.64 | 250 ml | -- | √ | √ | 1485 | 2496 |
| | mm.92 | 500 ml | -- | √ | √ | 1188 | 1716 |
| | mm.119 | 750 ml | -- | √ | √ | 891 | 1404 |
| | mm.146 | 1000 ml | -- | √ | √ | 693 | 1092 |

Perçage / Hole / Apertura / Foro : DIN 23.80 ; DIN 31.80 ; DIN 42.30 ; DIN 56.90.

 Spécificités : dessus plat ; dessus conique ; homologué UN ; gerbable avec goulot 42 grâce à un fond profilé ; gerbable avec goulot 57 grâce à un fond profilé.

 Specificities : flat top ; conical top ; UN rated ; stackable with spout 42 due to a shaped bottom ; stackable with spout 57 due to a shaped bottom.

 Especificidades : tapa plana ; tapa cónica ; homologado UN ; apilable con tapón 42 gracias a un fondo perfilado ; apilable con tapón 57 gracias a un fondo perfilado.


 Specificità : coperchio piano ; cupola conica ; omologato UN ; sovrapponibile con tappo 42 grazie ad un fondo sagomato ; sovrapponibile con tappo 57 grazie ad un fondo sagomato.


| Ø 108 | Hauteur Height Altura Altezza | Volum Capacity Capacidad Capacità | Agrafée Seamed Agrafado Aggraffata | ITD TWD Triángulo Triangolino | Soudée Welded Soldado Saldata | Qté / palette Qty / pallet Cant/Palet Qtà / pallet 800 x 1200 | Qté / palette Qty / pallet Cant/Palet Qtà / pallet 1120 x 1420 |
|-------|--|--|---|--|--|---|--|
| | mm.64 | 500 ml | -- | √ | √ | 1360 | 2444 |
| | mm.131 | 1000 ml | -- | √ | √ | 640 | 1056 |
| | mm.210 | 1600 ml | -- | √ | √ | 400 | 660 |

Perçage / Hole / Apertura / Foro : DIN 42.30 ; DIN 56.90.

 Spécificités : dessus plat ; dessus conique ; homologué UN.


 Specificities : flat top ; conical top ; UN rated.


 Especificidades : tapa plana ; cúpula cónica ; homologado UN.

 Specificità : coperchio piano ; cupola conica ; omologato UN.

| Ø 140 | Hauteur Height Altura Altezza | Volum Capacity Capacidad Capacità | Agrafée Seamed Agrafado Aggraffata | ITD TWD Triángulo Triangolino | Soudée Welded Soldado Saldata | Qté / palette Qty / pallet Cant/Palet Qtà / pallet 800 x 1200 | Qté / palette Qty / pallet Cant/Palet Qtà / pallet 1120 x 1420 |
|-------|--|--|---|--|--|---|--|
| | mm.200 | 2 500 ml | -- | √ | √ | -- | 405 |
| | mm.240 | 3 000 ml | -- | √ | √ | -- | 324 |

Perçage / Hole / Apertura / Foro : DIN 31.80 ; DIN 42.30 ; DIN 56.90.

 Spécificités : dessus plat ; gerbable grâce à un fond rétreint ; préhension avec anse PE.

 Specificities : flat top ; stackable due to a necked-in bottom ; PE handle.

 Especificidades : tapa plana ; apilable gracias a un fondo perfilado ; manejo con asa PET.

 Specificità : coperchio piano ; sovrapponibile grazie ad un fondo rastremato ; maniglia in PE.

| Ø 166.5 / 178 | Hauteur Height Altura Altezza | Volum Capacity Capacidad Capacità | Agrafée Seamed Agrafado Aggraffata | ITD TWD Triángulo Triangolino | Soudée Welded Soldado Saldata | Qté / palette Qty / pallet Cant/Palet Qtà / pallet 800 x 1200 | Qté / palette Qty / pallet Cant/Palet Qtà / pallet 1120 x 1420 |
|---------------|--|--|---|--|--|---|--|
| | mm.90 | 1 200 ml | -- | √ | √ | -- | 539 |
| | mm.254 | 5000 ml | -- | √ | √ | -- | 196 |
| | mm.300 | 6000 ml | -- | √ | √ | -- | 196 |

Perçage / Hole / Apertura / Foro : DIN 42.30 ; DIN 56.90.

 Spécificités : dessus conique ; gerbable grâce à un fond profilé ; préhension avec anse PE.

 Specificities : conical top ; stackable due to a shaped bottom ; PE handle.

 Especificidades : cúpula cónica ; apilable gracias a un fondo perfilado ; Manejo con asa PE.

 Specificità : cupola conica ; sovrapponibile grazie ad un fondo sagomato ; Maniglia in PE.

| Ø 166.5/178 / 166.5 | Hauteur Height Altura Altezza | Volume Capacity Capacidad Capacità | Agrafée Seamed Agrafado Aggraffata | ITD TWD Triangulo Triangolino | Soudée Welded Soldado Saldata | Qté / palette Qty / pallet Cant/Palet Qtà / pallet 800 x 1200 | Qté / palette Qty / pallet Cant/Palet Qtà / pallet 1120 x 1420 |
|---------------------|--|---|---|--|--|---|--|
| | mm.150 | 2000 ml | -- | √ | √ | -- | 294 |
| | mm.245 | 5000 ml | -- | √ | √ | -- | 245 |
| | mm.285 | 6000 ml | -- | √ | √ | -- | 147 |

Perçage / Hole / Apertura / Foro : DIN 42.30 ; DIN 56.90.



Spécificités : dessus conique ; gerbable grâce à un fond profilé ; préhension avec anse PE.



Specificities : conical top ; stackable due to a shaped bottom ; PE handle.



Especificidades : cúpula cónica ; apilable gracias a un fondo perfilado ; Manejo con asa PE.



Specificità : cupola conica ; sovrapponibile grazie ad un fondo sagomato ; Maniglia in PE.